



UNMSM



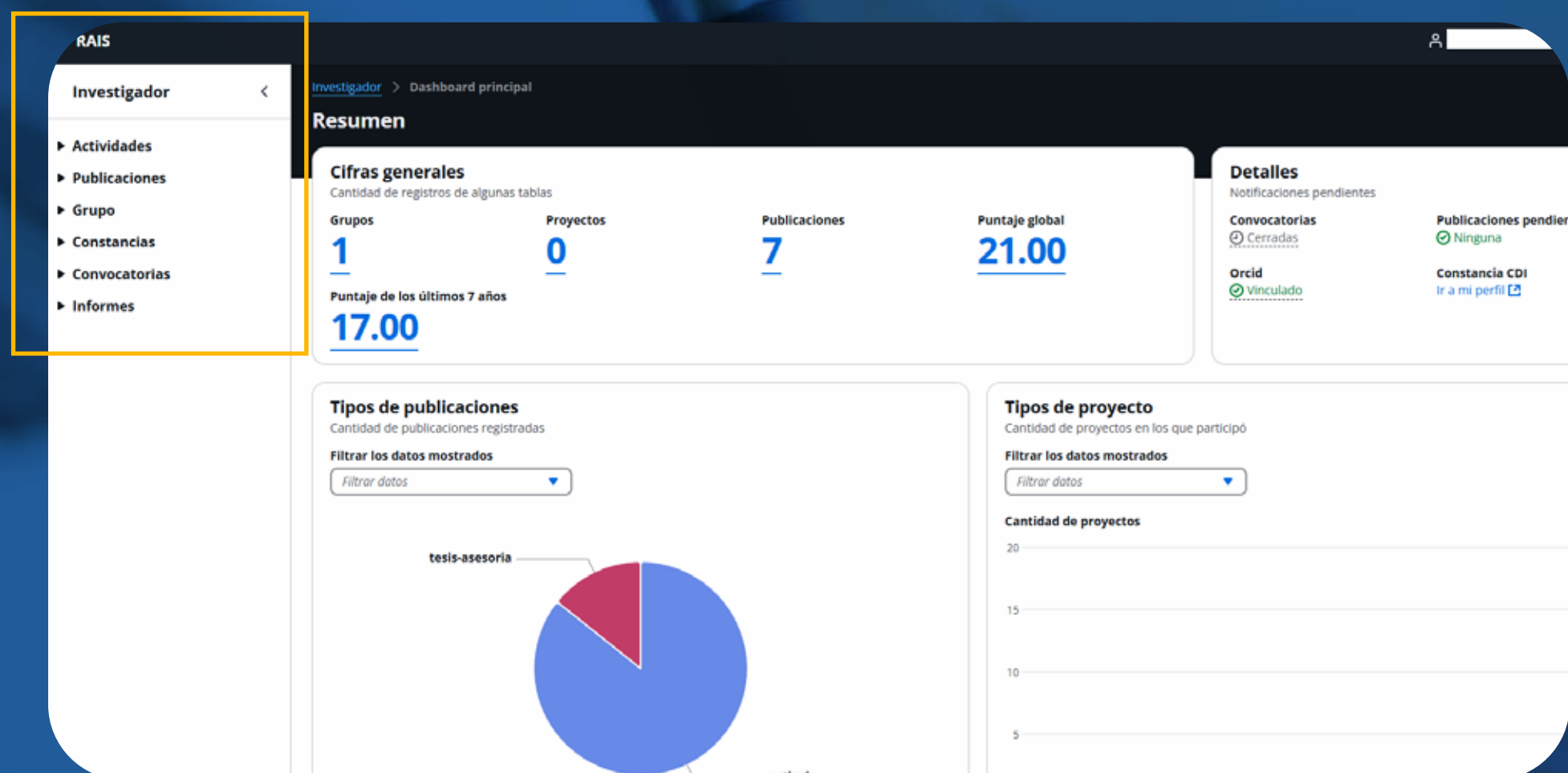
# *¿Cómo solicitar una Constancia de Investigación mediante el RAIS?*



1

Ingresa a su **perfil en el RAIS** y abra el apartado de **CONTANCIAS**.

\*Dé click en *Reporte de constancias*.



► Grupo

▼ **Constancias**

Reporte de constancias

► Convocatorias



VICERRECTORADO DE  
INVESTIGACIÓN Y POSGRADO

2

Visualice la sección **OPCIONES DE REPORTE.**

[Investigador](#) > [Constancias](#) > Reporte de constancias

## Emisión de constancias sin valor legal

### Opciones del reporte

Tipo de constancia

Escoga un tipo de constancia

Previsualizar

Solicitar constancia

3

Escoja un **Tipo de constancia.**

### Opciones del reporte

Tipo de constancia

Escoga un tipo de constancia

Estudios de Investigación

Grupo de Investigación

Registro de Publicaciones

Puntaje de Publicaciones

Capítulo de Libro

Proyectos Equipamiento Científico

Asesor de Tesis



4

Seleccione un **Tipo de constancia**.

\*en modo de ejemplo se escogerá **"Estudios de Investigación"**.

### Opciones del reporte

Tipo de constancia

Estudios de Investigación

Previsualizar

Solicitar constancia

5

Dé click en **Previsualizar**.

Previsualizar


Solicitar constancia

# Previsualización de constancia

AVISO: Esta es una previsualización sin firma ni validez oficial. Revise la información con atención.  
Si encuentra algún error u observación, comuníquese con soporte enviando un correo a [rais.vrip@unmsm.edu.pe](mailto:rais.vrip@unmsm.edu.pe) e indique el motivo.

Fecha: 24/11/2025


Hora: 16:24:10



Universidad Nacional Mayor de San Marcos

Universidad del Perú. Decana de América

Vicerrectorado de Investigación y Posgrado



VICERRECTORADO DE

INVESTIGACIÓN Y POSGRADO

© RAIS

Constancia de participación en Estudios y/o Proyectos de Investigación

El Vicerrector de Investigación y Posgrado hace constar que:

Apellidos :

Nombres :

Facultad :

DNI :

Ha registrado participación en el(los) siguiente(s) estudios y/o proyectos de investigación:

Año	Tipo	Código	Título	Condición
Se expide la presente constancia a solicitud del(de la) interesado(a) para los fines que considere conveniente.				

Lima, 24 de Noviembre de 2025

Dr. José Segundo Niño Montero

Vicerrector

Dé click en *Solicitar constancia.*

### Opciones del reporte

### Tipo de constancia

Estudios de Investigación

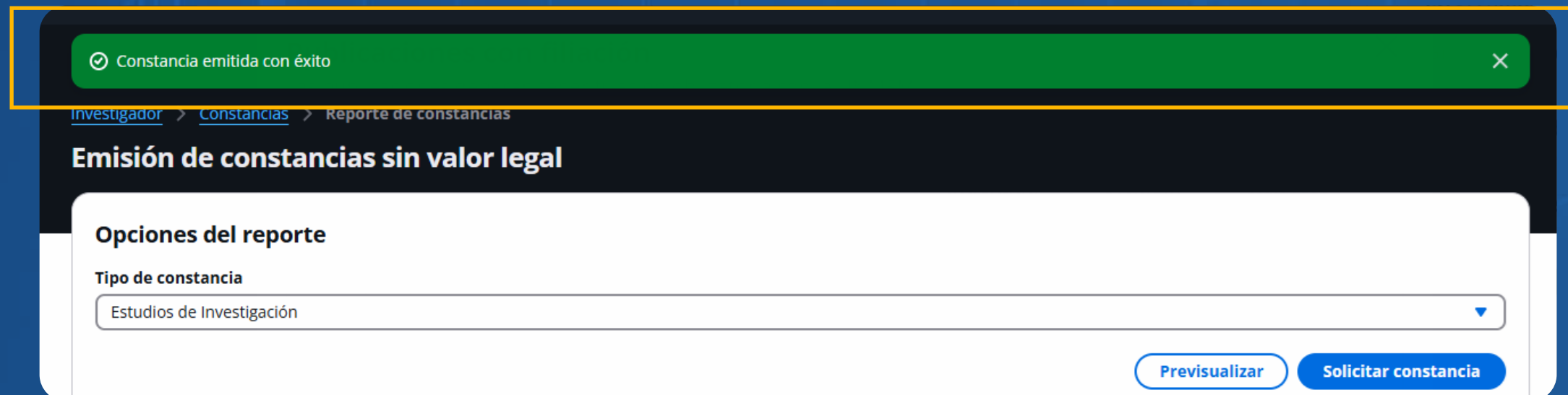
### Previsualizar

### Solicitar constancia

7

Verifique si salió la alerta **"Constancia emitida con éxito"**.

\*Esta alerta se visualiza después de hacer click en el botón de **Solicitar constancia** y será enviada al correo electrónico institucional.



The screenshot shows a web application interface. At the top, a green alert bar with a checkmark icon displays the message "Constancia emitida con éxito". Below this, the breadcrumb navigation reads "Investigador > Constancias > Reporte de constancias". The main heading is "Emisión de constancias sin valor legal". Underneath, there's a section titled "Opciones del reporte" with a dropdown menu for "Tipo de constancia" currently set to "Estudios de Investigación". At the bottom right of this section are two buttons: "Previsualizar" and "Solicitar constancia".

Respuesta a solicitud de constancia emitida.



8

¡Descárguelo!