

Informe 2020

Revistas del Portal de Investigación UNMSM

Leonardo Romero

Lima, 5 de noviembre de 2020

Resumen

El *Portal de revistas de investigación - UNMSM* inicia su funcionamiento en el 2011 con cuatro títulos, a fines del 2014, luego de un proceso de digitalización se logró tener publicadas las revistas de investigación de las 20 facultades. A partir de fines de 2016 se aplicaron políticas editoriales que permitieron la conexión con el repositorio nacional ALICIA. Desde el 2017 al presente el número de revistas en el *Portal* ha aumentado hasta 31, de ellas, 20 son revistas activas y 11 descontinuadas (por lo menos con un año de retraso). Las políticas editoriales están basadas en los criterios del Catálogo *Latindex 2*, las políticas editoriales de la UNMSM, así como las recomendaciones y buenas prácticas en ética editorial del *Committee on Publication Ethics (COPE)*. Las revistas han incrementado sustancialmente su producción, en algunos casos incrementado la frecuencia de publicación y también el número de artículos por número. El patrimonio que alberga el Portal se eleva a 13596 artículos, con una producción anual de aproximadamente 630 artículos. Las revistas se encuentran indexadas en Catálogo *Latindex 2*, con excepción de las revistas que aún no han cumplido con la producción de cinco fascículos (requisito para postular a *Latindex*). Los indicadores muestran que las revistas del *Portal* tienen una visibilidad relevante, lo cual posibilita la difusión de los contenidos. Al respecto, en reciente evaluación de portales de revistas de acceso abierto, publicado en *TRANSPARENT RANKING: Portals of Journals by Google Scholar* (septiembre 2020) el *Portal* ocupó el puesto 90 de un total de 211 en el mundo y a nivel de Perú quedó en el tercer puesto.

Títulos en el Portal de revistas de investigación UNMSM

Hasta octubre 2020, en el *Portal de revistas de investigación - UNMSM* se observan un total de 31 revistas (títulos), de los cuales 20 están en producción y 11 han se encuentran descontinuadas, es decir no han publicado ningún número durante por lo menos un año, aunque de estas, *Arqueología & Sociedad* y *Rev. Peru. Química e Ingeniería Química* han solicitado reiniciar actividades (Tabla 1).

El Portal fue lanzado en el 2011 con cuatro revistas, pero a finales del 2014 se tenían publicadas 20 revistas, una de cada facultad. En el 2016, se aplicaron políticas de calidad editorial y se establecieron mecanismos para vigilar la calidad de los contenidos de las revistas. Bajo estas condiciones, entre el 2017 y el 2020 se publicaron en el *Portal* 9 títulos nuevos, 4 revistas creadas y 5 revistas ya existentes en versión impresa, entre estas últimas en el 2020 se incorporaron la revista *Letras y Tesis* (Figura 1).

Producción editorial

El *Portal* en total tiene 13596 artículos en 1127 fascículos (números) de 31 títulos (revistas). Entre el 2016 y el 2020 (octubre) se han publicado 3142 artículos (Tabla 2). Después del

2016 la producción anual de artículos ha venido superando los 600, se espera que para fines del 2020 se supere los 700 artículos, tal como sucedió en el 2019 (Figura 2). Las revistas que tienen mayor producción son las trimestrales: *Revista de Investigaciones Veterinarias del Perú* (185 artículos anuales promedio de 2018, 2019), *Anales de la Facultad de Medicina* (87), *Revista Peruana de Biología* (61), *Odontología Sanmarquina* (51) y las cuatrimestrales *Investigaciones Sociales* (50) y *Quipukamayoc* (44); las demás revistas son semestrales y su producción está entre 15 y 30 artículos promedio al año.

Visibilidad

En general el portal ha mostrado un constante incremento de visibilidad, lo cual puede observarse al considerar el **número de visitantes distintos** (valores que indican la cantidad de servidores (direcciones IP) que visitan una página en un solo día) variable medida por el software AWSTAT (Figura 3).

Para conocer el uso de las revistas, se calculó el valor promedio de descargas mensuales de los archivos PDF o HTML, para los años 2016, 2017, 2019 y 2020. En todos los casos se observa mayor actividad en los años 2019 y 2020 en comparación con el 2016 y 2017, lo cual podría asociarse a la actualización a una versión más moderna del OJS. Sin contar las revistas que han sido publicadas recientemente en el Portal (y una excepción), las revistas tienen entre 6 mil y 18 mil descargas mensuales promedio. Cabe resaltar los valores muy relevantes de descargas de artículos de la revista *Quipukamayoc* (Figura 4).

Otra forma de conocer la calidad de la visibilidad del *Portal* es en base a los análisis que se pueden realizar de los registros que hace *Google scholar*. Respecto a esto, recientemente Cybermetrics Lab, un grupo de investigación perteneciente al Consejo Superior de Investigaciones Científicas (CSIC) ha actualizado el ranking de recursos de acceso abierto con datos extraídos de *Google Scholar*, el *TRANSPARENT RANKING: Portals of Journals by Google Scholar* (septiembre 2020). Aquí son medidos los repositorios en general y en particular el de revistas, siendo evaluados en esta oportunidad 211 repositorios de todo el mundo y el *Portal* quedó en el puesto 90 con 7050 registros en *Google Scholar* (de los más de 13500 que tiene), mientras a nivel del Perú quedó en tercer puesto, superado por el portal de revistas de la Pontificia Universidad Católica del Perú (puesto 73) y Scielo-Perú (75).

Indexación en bases de datos

De las 20 revistas activas, 12 se encuentran en el Catálogo Latindex 2. Han sido sometidas a evaluación a Latindex tres revistas: *Ciencia e Investigación*, *Investigaciones Sociales*, *Rev Peru Computación Sistemas*; y cinco revistas aun no cumplen con alguno de los requisitos para presentarse: *Revista de Sociología*, *ISHRA*, *Espiral*; y dos revistas han sido incorporadas recientemente: *Tesis*, *Letras*. Además, 17 revistas han sido incluidas en el agregador PKP Index, seis en REDIB, cinco en REDALYC, cuatro en *Scielo*, cuatro en DOAJ, cuatro en LILACS, dos en *Scopus* y dos en *Emerging Sources Citation Index (ESCI)*.

Tabla 1: Títulos mostrados en el *Portal de revistas de investigación - UNMSM*. Se indica la facultad responsable y la fecha en que iniciaron su publicación en el portal. Títulos en negritas revistas incorporadas al *Portal* entre 2017 y 2020.

	Facultad	Revista	Fecha
REVISTAS ACTIVAS			
1	Biológicas	Revista Peruana de Biología	abr-2011
2	Geología	Rev. Inst. Invest. Fac. Geol., Min., Met. C. Geog.	abr-2011
3	Medicina	Anales de la Facultad de Medicina	abr-2011
4	Veterinaria	Rev. Invest. Veterinarias del Perú	abr-2011
5	Psicología	Revista de Investigación en Psicología	abr-2013
6	Farmacía	Ciencia e Investigación	nov-2013
7	Contables	Quipukamayoc	mar-2014
8	Industriales	Industrial Data	mar-2014
9	Odontología	Odontología Sanmarquina	mar-2014
10	Sociales	Investigaciones Sociales	jun-2014
11	Económicas	Pensamiento Crítico	ago-2014
12	Matemáticas	Pesquimat	sep-2014
13	Administrativas	Gestión en el Tercer Milenio	nov-2014
14	Sociales	ISHRA	jul-2017
15	Sistemas	Revista peruana de computación y sistemas	jun-2018
16	Sociales	Discursos del Sur	jul-2018
17	Sociales	Espiral	mar-2019
18	Sociales	Revista de Sociología	oct-2019
19	Letras	Letras (Lima)	ago-2020
20	Letras	Tesis (Lima)	ago-2020
REVISTAS DESCONTINUADAS (por lo menos un año sin publicar)			
1	Sistemas	Rev. invest. Sistemas e Informática	feb-2014
2	Educación	Investigación Educativa	mar-2014
3	Electrónica	Electrónica - UNMSM	mar-2014
4	Química	Rev. Peru. Química e Ingeniería Química	mar-2014
5	Letras	Escritura y Pensamiento	jun-2014
6	Física	Revista de Investigación de Física	ago-2014
7	Derecho	Docentia et Investigatio	nov-2014
8	Central	Theorēma	jun-2016
9	Central	Alma máter	jun-2016
10	Cultural	Arqueología y Sociedad	abr-2017
11	Derecho	Aequitas	mar-2019

Tabla 2. Títulos del *Portal de revistas de investigación - UNMSM*. Se indica cantidad de artículos y fascículos producidos hasta octubre 2020 por cada revista.

Títulos/revistas		Artículos	Fascículos
REVISTAS ACTIVAS			
1	Anales de la Facultad de Medicina	2367	251
2	RIVEP	1503	63
3	Revista Peruana de Biología	1173	68
4	Investigaciones Sociales	836	43
5	Quipukamayoc	720	54
6	Industrial Data	653	45
7	Odontología Sanmarquina	650	53
8	RIIFIGMMG	581	45
9	Revista de Investigación en Psicología	545	45
10	Gestión en el Tercer Milenio	470	45
11	Ciencia e Investigación	366	45
12	Pensamiento Crítico	309	33
13	Pesquimat	283	45
14	Revista de Sociología	83	6
15	Tesis	79	7
16	Letras	62	4
17	Discursos del Sur	55	5
18	ISHRA	43	4
19	Espiral	39	3
20	Revista Peruana de Computación y Sistemas	18	5
REVISTAS DESCONTINUADAS			
1	Escritura y Pensamiento	492	36
2	Investigación Educativa	395	32
3	Arqueología y Sociedad	383	31
4	Docentia et Investigatio	375	33
5	Revista Peruana de Química e Ingeniería Química	369	35
6	Electrónica - UNMSM	239	37
7	Revista de Investigación de Física	211	30
8	RISI	148	15
9	Alma máter (Lima)	71	4
10	Theorema (Lima)	69	4
11	Aequitas	9	1
TOTAL		13596	1127

Tabla3. Características de las revistas activas del *Portal de revistas de investigación – UNMSM - 2020*

ACTIVAS		Fascículos	DOI	Catálogo Latindex 2	PKP index	DOAJ	SCIELO	SCOPUS	ESCI	REDIB	REDALYC	LILACS
1	Revista Peruana de Biología	4	SI	36	XXX	XXX	XXX	XXX		XXX	XXX	XXX
2	RIVEP	4	SI	34	XXX		XXX	XXX	XXX		XXX	XXX
3	Anales de la Facultad de Medicina	4	SI	34	XXX	XXX	XXX			XXX	XXX	XXX
4	Odontología Sanmarquina	4	SI	33	XXX							XXX
5	Quipukamayoc	3	SI	38	XXX					XXX		
6	Investigaciones Sociales	3	SI		XXX							
7	Industrial Data	2	SI	38	XXX	XXX					XXX	
8	Revista de Investigación en Psicología	2	SI	36	XXX							
9	Discursos del Sur	2	SI	34	XXX							
10	Pesquimat	2	SI	32	XXX	XXX				XXX		
11	RIIFIGMMG	2	SI	32	XXX					XXX	XXX	
12	Pensamiento Crítico	2	SI	31	XXX					XXX		
13	Gestión en el Tercer Milenio	2	SI	3	XXX							
14	Espiral	2	SI		XXX							
15	Rev Peru Computación Sistemas	2	SI		XXX							
16	ISHRA	2	SI		XXX							
17	Ciencia e Investigación	2	SI		XXX							
18	Letras	2	SI				XXX		XXX			
19	Revista de Sociología	2	SI									
20	Tesis	2	SI									

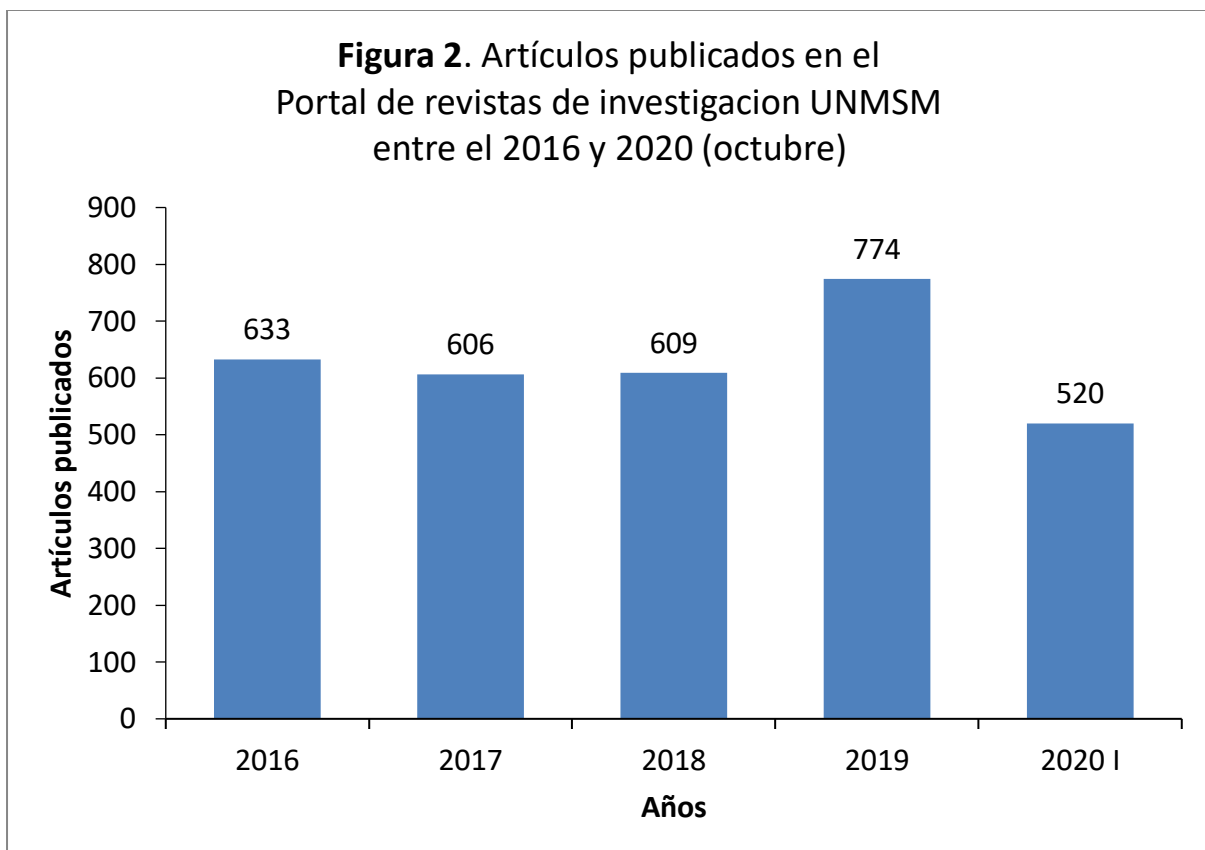
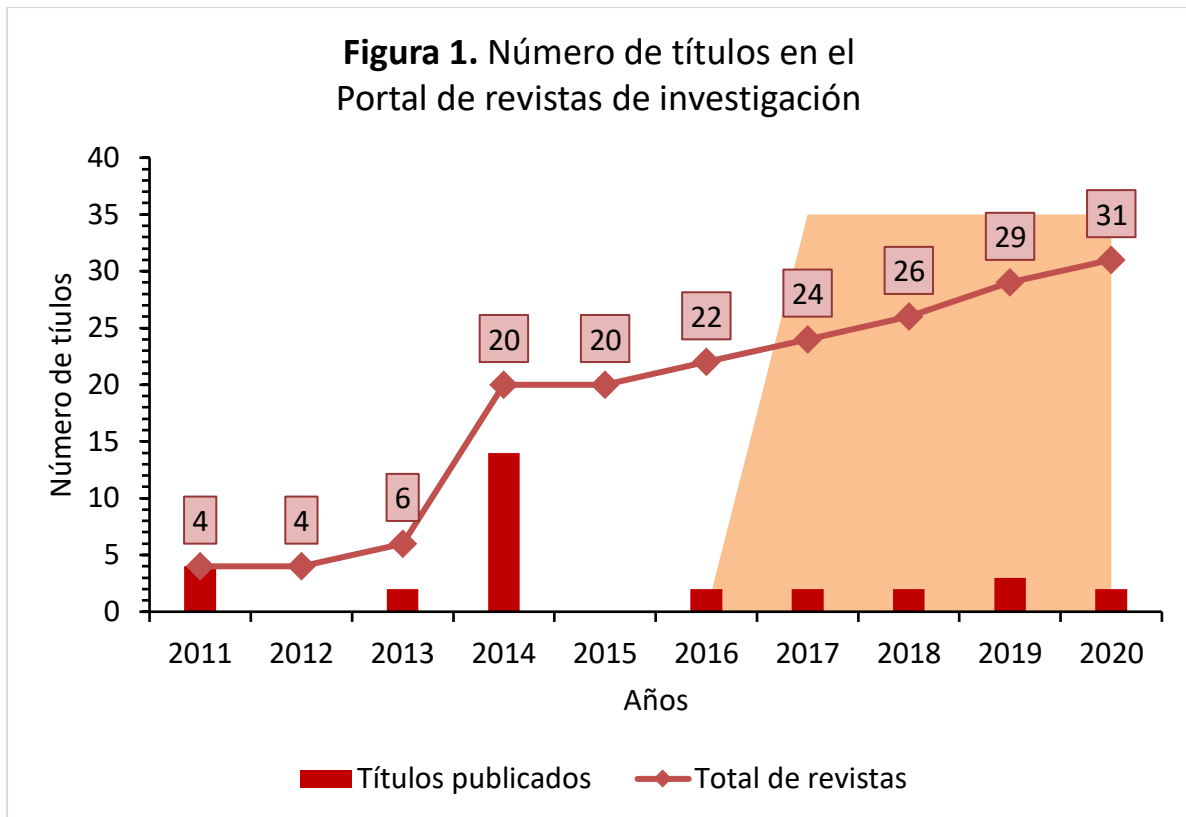


Figura 3. Visitantes distintos en el Portal de revistas de investigación UNMSM, detectados por AWSTAT mensualmente, 2015 - 2020 (oct)

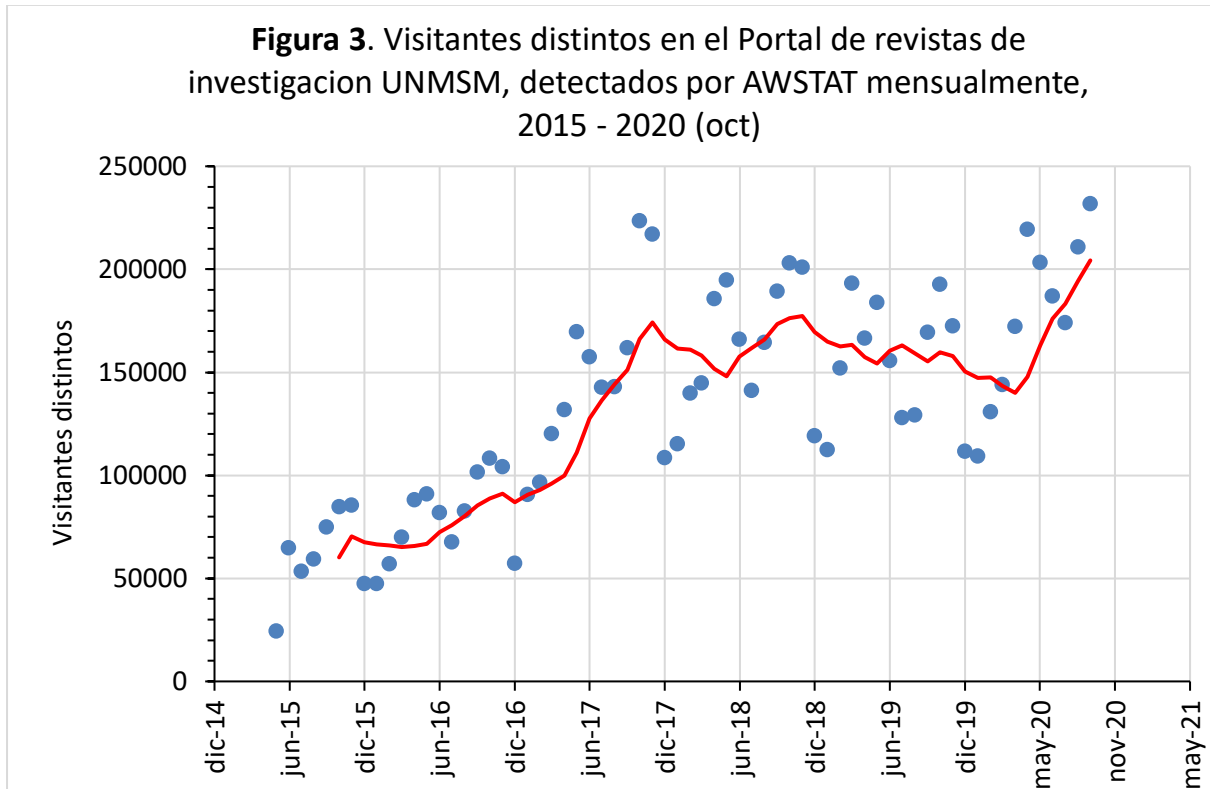


Figura 4. Promedio mensuales anuales de descargas de PDF, proporcionado por el aplicativo COUNTER de OJS

